

Ο ΣΥΜΜΑΧΟΣ ΣΑΣ
ΣΤΟΝ ΕΠΑΓΓΕΛΜΑΤΙΚΟ
ΚΑΘΑΡΙΣΜΟ

Pro Formula

Diversey



ΑΣΦΑΛΗ ΕΣΤΙΑΤΟΡΙΑ ΜΕ ΤΗ ΣΕΙΡΑ PRO FORMULA

*Ενημέρωση για τον COVID-19 και
τον SARS-CoV-2 (Coronavirus)*





Pro Formula

Diversey



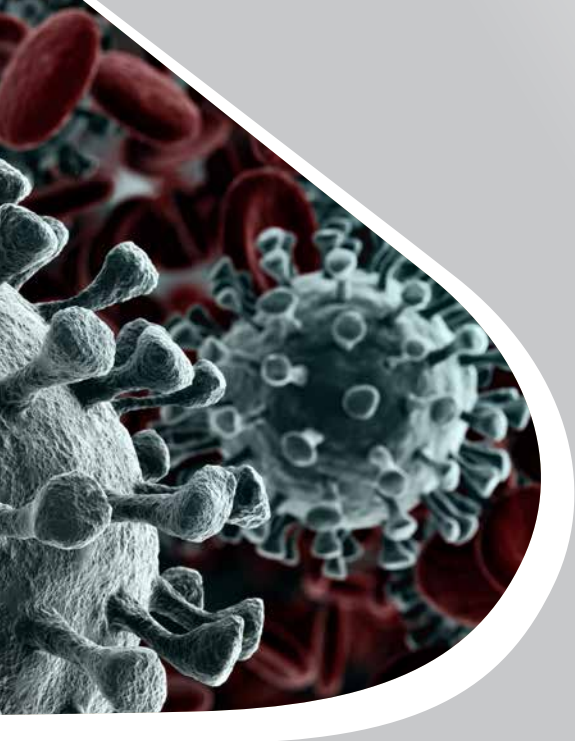
Unilever

ΑΣΦΑΛΕΙΣ ΚΟΥΖΙΝΕΣ ΚΑΙ ΕΣΤΙΑΤΟΡΙΑ

Το προσωπικό και οι καλεσμένοι σας ενδέχεται να βρεθούν αντιμέτωποι με τον ιό SARS-CoV-2 (Coronavirus). Είναι αναγκαίο να διασφαλιστεί ότι η παραμονή των επισκεπτών σας και το εργασιακό περιβάλλον του προσωπικού σας είναι ασφαλές. Σε περίπτωση που ο κίνδυνος δεν περιοριστεί, μπορεί να προκληθεί απώλεια της επιχειρηματικής σας δραστηριότητας, κίνδυνος για την αξία του εμπορικού σας σήματος, μειωμένη αποτελεσματικότητα του εργατικού δυναμικού ακόμη και για τη ζωή όλων. Κατά τη διάρκεια μιας επιδημίας υπάρχουν πολλά πράγματα που μπορούν να γίνουν για να αποτραπεί η εξάπλωση του ιού. Οι βασικές περιοχές και τα σημεία επαφής καθώς και οι περιοχές υψηλού κινδύνου χρειάζονται την προσοχή σας και συχνότερο καθαρισμό. Ο καθαρισμός και η υγιεινή αποτελούν απαραίτητα στοιχεία για την πρόληψη των λοιμώξεων και τον έλεγχο της επιδημίας. Σε όλες τις περιοχές που καθαρίζετε και απολυμαίνετε, δώστε προσοχή στις πρότυπες διαδικασίες λειτουργίας, χρησιμοποιώντας μόνο τα συνιστώμενα προϊόντα. Ιδιαίτερη προσοχή θα πρέπει να δοθεί στην υγιεινή των χεριών και στις σκληρές επιφάνειες συχνής επαφής, για να αποφευχθεί η διασταυρούμενη επιμόλυνση.

- 4 Σχετικά με τους κορονοϊούς και τον ιό με περίβλημα SARS-CoV-2 (Coronavirus)
- 6 Σχετικά με την πρόληψη της εξάπλωσης
- 7 Πώς να αποτρέψετε την εξάπλωση ενός ιού κατά τη διάρκεια μιας επιδημίας
- 8 Καθαρισμός των επιφανειών συχνής επαφής για τη μείωση του κινδύνου
- 9 Βασικά σημεία επαφής
- 10 Μέθοδοι υγιεινής των χεριών και καθαρισμός - απολύμανση σκληρών επιφανειών





ΣΧΕΤΙΚΑ ΜΕ ΤΟΥΣ ΚΟΡΟΝΟΪΟΥΣ ΚΑΙ ΤΟΝ SARS-COV-2 (CORONAVIRUS)

Τι είναι ο κορονοϊός

Οι κορονοϊοί (CoV) είναι μια ευρεία οικογένεια ιών που έχουν πάρει το όνομά τους από τη χαρακτηριστική εμφάνιση εξογκωμάτων σαν στέμμα στην επιφάνειά τους. Συνήθως προκαλούν ήπια έως μέτρια νόσο του ανώτερου αναπνευστικού συστήματος στον άνθρωπο, αλλά μπορούν επίσης να προκαλέσουν πιο σοβαρές λοιμώξεις όπως πνευμονία και άλλες λοιμώξεις του κατώτερου αναπνευστικού συστήματος. Υπάρχουν ορισμένοι κορονοϊοί που μπορούν να μεταδοθούν από τα ζώα στους ανθρώπους. Υπάρχουν επίσης ισχυρά αποδεικτικά στοιχεία δευτερογενούς μετάδοσης και από άτομο σε άτομο με αυτόν τον νέο κορονοϊό.

Πώς συγκρίνεται ο SARS-CoV-2 (Coronavirus)

Το Δεκέμβριο του 2019 ο νέος κορονοϊός εντοπίστηκε σε αρκετές εκατοντάδες ανθρώπους στην Γιουχάν της Κίνας, οι περισσότεροι από τους οποίους είχαν επαφή με την ίδια αγορά θαλασσιών στη Γιουχάν. Μέχρι στιγμής, τα άτομα που προσβάλλονταν εμφάνιζαν πνευμονία, με κατά τα άλλα ήπια συμπτώματα και χαμηλότερο ποσοστό θανάτων από άλλες λοιμώξεις από κορονοϊό, με 10-20% αυτών που προσβλήθηκαν να χρίζουν νοσηλείας για πιο σοβαρές μορφές της νόσου. Για λόγους σύγκρισης, ο SARS-CoV παρουσίαζε ποσοστό θνητότητας 9,6% (9,6% εκείνων των ατόμων που προσβλήθηκαν απεβίωσαν από τη νόσο) και ο MERS-CoV έχει ποσοστό θνητότητας 34,5%.



Η περίοδος επώασης είναι 1-14 ημέρες, αλλά μπορεί να είναι μεγαλύτερη σε σπάνιες περιπτώσεις. Οι άνθρωποι είναι πιο μεταδοτικοί όταν παρουσιάζουν συμπτώματα.

ΣΥΜΠΤΩΜΑΤΑ

- Υψηλός πυρετός (άνω του 38,3C)
- Βήχας
- Δυσκολία στην αναπνοή

Πώς μεταδίδεται ο SARS-CoV-2 από τα ζώα στους ανθρώπους



Νυχτερίδες και θηράματα



Επίσκεψη αγοράς
θαλασσινών, επαφή με ζώντα
ή νεκρά ζώα



Ατομα που μεταχειρίζονται
τα ζώα ή εκτίθενται στις
εκκρίσεις τους

Πώς μεταδίδεται ο SARS-CoV-2 από άτομο σε άτομο



Μετάδοση από άτομο σε
άτομο



Με σταγονίδια
Δημιουργούνται όταν τα
προσβεβλημένα άτομα βήχουν,
φτερνίζονται ή μιλούν



Επαφή
Μολυσμένα αντικείμενα ή
επιφάνειες



Για τις πιο πρόσφατες πληροφορίες σχετικά με αυτή την επιδημία μπορείτε να επισκεφθείτε την ιστοσελίδα: <https://www.who.int/emergencies/diseases/novel-coronavirus-2019>



ΣΧΕΤΙΚΑ ΜΕ ΤΗΝ ΠΡΟΛΗΨΗ ΤΗΣ ΕΞΑΠΛΩΣΗΣ ΤΗΣ ΕΠΙΔΗΜΙΑΣ

Τι είναι ο κορονοϊός

Είναι δύσκολο να προβλέψουμε περιπτώσεις ασθένειας ή κρουσμάτων, ειδικά σε περιπτώσεις συνωστισμού πολλών ατόμων. Το σημαντικό είναι να έχουμε προετοιμαστεί. Τα προληπτικά μέτρα και η διασφάλιση ότι έχετε τους κατάλληλους πόρους για να χειριστείτε μια γρήγορη ανταπόκριση μπορεί να είναι η διαφορά μεταξύ μερικών μεμονωμένων περιπτώσεων και μιας πλήρους εκδήλωσης κρουσμάτων. Τέλος, ο έλεγχος των εστιών είναι πιο δύσκολος και δαπανηρός για τις επιχειρήσεις. Αυτός είναι ο λόγος για τον οποίο η πρόληψη είναι καλύτερη από τη θεραπεία.

Τι είναι λοίμωξη

Οι λοιμώξεις προκαλούνται από παθογόνους μικροοργανισμούς (βακτηρίδια) όπως βακτήρια, ιούς, ζυμομύκητες ή μύκητες που εισέρχονται στο σώμα. Μπορεί να χρειαστεί λίγος χρόνος για να πολλαπλασιαστούν τα μικρόβια ώστε να προκαλέσουν τα συμπτώματα μιας ασθένειας, πράγμα που σημαίνει ότι ένα προσβεβλημένο άτομο μπορεί να μεταδώσει ακούσια την ασθένεια κατά τη διάρκεια αυτής της περιόδου επώασης. Αλλά για τις περισσότερες λοιμώδεις νόσους, η μετάδοση από άτομο σε άτομο είναι πιθανότερη όταν το μολυσμένο άτομο είναι συμπτωματικό. Τα περιστατικά μετάδοσης μπορούν γρήγορα να κλιμακωθούν σε εστίες μεγαλύτερης κλίμακας, οι οποίες συχνά είναι δύσκολο να ελεγχθούν και είναι εξαιρετικά επιζήμιες για την υγεία και τις επιχειρήσεις. Είναι ευθύνη των εργοδοτών να παρέχουν ένα ασφαλές χώρο εργασίας για τους υπαλλήλους και τους πελάτες τους, το οποίο περιλαμβάνει την παροχή κατάλληλων διαδικασιών ελέγχου των λοιμώξεων. Ωστόσο, υπάρχουν προφυλάξεις που μπορείτε να λάβετε για να μειώσετε τον κίνδυνο εμφάνισης κρουσμάτων και να αυξήσετε την ικανότητά σας να ελέγχετε μια εστία όταν εμφανίζεται.

Πώς μεταδίδονται οι λοιμώξεις

Τα παθογόνα μπορούν να εξαπλωθούν με ποικίλους τρόπους και η κατανόηση αυτών των διαφορετικών τρόπων μετάδοσης θα βοηθήσει το προσωπικό σας να υιοθετήσει καλές πρακτικές ελέγχου των λοιμώξεων. Οι κορονοϊοί υπάρχουν σε εκκρίσεις του αναπνευστικού, στα σταγονίδια που μετακινούνται μέχρι 2 μέτρα, πράγμα που σημαίνει ότι οι μεταφορές μπορούν να συμβούν με μετάδοση εξ' επαφής και μέσω σταγονιδίων. Εάν τα μολυσμένα άτομα φταρνιστούν ή βήξουν, μπορούν να εξαπλώσουν τα μικρόβια μέσω μικροσκοπικών αιωρούμενων σταγονιδίων. Αυτά τα σταγονίδια μπορούν να εναποτεθούν σε επιφάνειες. Τα χέρια και οι επιφάνειες που έχουν λερωθεί με εκκρίσεις από τη μύτη και τον λαιμό μπορούν στη συνέχεια να βοηθήσουν στην εξάπλωση της νόσου.

Ορισμένες από τις λοιμώξεις που εξαπλώνονται με αυτό τον τρόπο περιλαμβάνουν:

- Το κοινό κρυολόγημα (που προκαλείται από τους κορονοϊούς και τους ρινοϊούς)
- Γρίπη
- Αδενοϊοί

Μολυσμένα αντικείμενα, άτομα ή τρόφιμα Η διασταυρούμενη επιμόλυνση μεταφέρει παθογόνους οργανισμούς από ένα μολυσμένο μέρος σε άλλο. Εάν ένα άτομο αισθάνεται αδιαθεσία, θα μπορούσε να μεταφέρει ιούς, βακτήρια ή παράσιτα. Επίσης, ένα άτομο δεν χρειάζεται να φαίνεται άρρωστο για να είναι φορέας ενός παθογόνου. Όταν δεν γίνεται μετάδοση παθογόνων μικροοργανισμών, πρέπει να δοθεί ιδιαίτερη προσοχή στην υγιεινή των χεριών και των επιφανειών.

Βασικά σημεία επαφής για κτίρια:

- Βρύσες
- Καζανάκια
- Τραπεζομάντιλα
- Επιφάνειες σε επαφή με τρόφιμα
- Εξοπλισμός κουζίνας

ΠΩΣ ΝΑ ΕΜΠΟΔΙΣΕΤΕ ΤΗ ΔΙΑΔΟΣΗ ΤΟΥ ΙΟΥ ΚΑΤΑ ΤΗΝ ΕΠΙΔΗΜΙΑ



Πώς μπορείτε να ελέγξετε τις λοιμώξεις

Οι λοιμώξεις μπορούν να προληφθούν ή να καταπολεμηθούν μειώνοντας τις πιθανότητες μετάδοσης της λοίμωξης. Αυτό μπορεί να επιτευχθεί με την υιοθέτηση βασικών πρακτικών ελέγχου των λοιμώξεων.

Βασική πρακτική ελέγχου των λοιμώξεων

Ο καλός έλεγχος της λοίμωξης αρχίζει με την υπόθεση ότι όλοι είναι δυνητικά μολυσματικοί και ακολουθώντας τις κατάλληλες διαδικασίες ανά πάσα στιγμή. Τα παρακάτω παρέχουν οδηγίες για τη μείωση της μετάδοσης της λοίμωξης:

Υγιεινή χεριών

Η αποτελεσματική υγιεινή των χεριών είναι το μεγαλύτερο μοναδικό μέτρο που μπορούν να λάβουν το προσωπικό και οι πελάτες σας για να αποτρέψουν την εξάπλωση των παθογόνων. Σε ό,τι αφορά το προσωπικό σας, πρέπει να εφαρμόζονται οι εγκεκριμένες μέθοδοι στις ακόλουθες περιπτώσεις για να εξασφαλιστεί άριστη υγιεινή των χεριών όταν:

- Βλέπετε ότι τα χέρια σας είναι βρώμικα
 - Μόλις χρησιμοποιήσατε την τουαλέτα
 - Πρόκειται να προετοιμάσετε φαγητό
 - Μόλις ολοκληρώσετε μια καθημερινή εργασία (όπως το άδειασμα των κάδων)
 - Έχετε φταρμιστεί πάνω στα χέρια σας
- Μπορείτε, επίσης, να βοηθήσετε τους πελάτες σας να διατηρήσουν το επίπεδο προσωπικής υγιεινής εξασφαλίζοντάς τους συνεχή παροχή σαπουνιού, αφροντούς και άλλα προϊόντα ατομικής φροντίδας. Συνιστάται, επίσης, να υπάρχουν διαθέσιμα απολυμαντικά προϊόντα χεριών που περιέχουν αλκοόλ σε κοινόχρηστους χώρους. Μεθόδους για τη σωστή υγιεινή χεριών για το πλύσιμο και το τρίψιμο των χεριών μπορείτε να δείτε στο τέλος αυτού του εγγράφου.

Ειδικές καταστάσεις

Επίδεση τραυμάτων: Οι πληγές στο δέρμα παρέχουν μια ευκαιρία στους παθογόνους οργανισμούς να διεισδύσουν στο σώμα. Τα άτομα με κοψίματα, εγκαύματα, πληγές ή άλλες μορφές ανοιχτών πληγών πρέπει να έχουν τα τραύματα καλυμμένα με αδιάβροχους επιδέσμους.

Διαρροές αίματος και σωματικών υγρών: Να είστε προσεκτικοί όταν καθαρίζετε αίμα ή σωματικά υγρά. Για τις δημόσιες εγκαταστάσεις, οι διαρροές σωματικών υγρών πρέπει να απολυμαίνονται για την προστασία της δημόσιας υγείας. Η διαδικασία πρέπει επίσης να προστατεύει τον εργαζόμενο κατά την απολύμανση.

Υγιεινή του αναπνευστικού: Όταν ένα άτομο βήχει ή φτερνίζεται, θα πρέπει να καλύψει το στόμα του με έναν χαρτομάντιλο μίας χρήσης ή να χρησιμοποιήσει τον αγκώνα του. Θα πρέπει να απορρίπτει τα χαρτομάντιλα που έχει χρησιμοποιήσει και να εκτελεί υγιεινή των χεριών μετά την απόρριψη του χρησιμοποιημένου χαρτομάντιλου.

Συστάσεις για τα άπλυτα σε περίπτωση εμφάνισης κρουσμάτων

Οι προτάσεις πλύσης ιματισμού για ξενοδοχεία βασίζονται σε διεθνή στάνταρ RAL GZ-992 για επαγγελματική φροντίδα ιματισμού και καλών πρακτικών πλύσης. Αυτά τα πρότυπα διασφαλίζουν επαρκή υγιεινή κατά τη διάρκεια κανονικής λειτουργίας του πλυντηρίου. Ωστόσο, κατά τη διάρκεια εμφάνισης κρουσμάτων όπως της τρέχουσας επιδημίας SARS-CoV-2 (Coronavirus) προτείνουμε ειδικές διαδικασίες όπως περιγράφονται παρακάτω: Για το χειρισμό και τη διαλογή λινών, οι πελάτες πρέπει να ακολουθήσουν τις διαδικασίες πρόληψης λοιμώξεων που είναι σύμφωνες με τις τοπικές αρχές ή τον ΠΟΥ*.

Για την ίδια τη διαδικασία της πλύσης, οι πελάτες πρέπει να ακολουθούν την τοπικά εγκεκριμένη διαδικασία για θερμική απολύμανση ή για χημειοθερμική απολύμανση. Σε περίπτωση που δεν υπάρχει τοπικά εξουσιοδοτημένη διαδικασία, σας συνιστούμε να ακολουθήσετε τις συστάσεις για θερμική απολύμανση του ΠΟΥ* για να εφαρμόσετε ένα πλύσιμο επεξεργασία με θερμοκρασία 70oC για 25 λεπτά. Περισσότερο αυστηρές συστάσεις θερμικής απολύμανσης - μέρος του RAL GZ-992 με αναφορά στο RKI** -

- Θερμική διαδικασία 2: 85o C για 15 λεπτά
- Θερμική διαδικασία 3: 90o C για 10 λεπτά"

* ΠΟΥ = Παγκόσμιος Οργανισμός Υγείας


CDC = Κέντρο Ελέγχου και Πρόληψης Νοσημάτων



ΚΑΘΑΡΙΣΜΟΣ ΤΩΝ ΕΠΙΦΑΝΕΙΩΝ ΣΥΧΝΗΣ ΕΠΑΦΗΣ ΓΙΑ ΤΗ ΜΕΙΩΣΗ ΤΟΥ ΚΙΝΔΥΝΟΥ

Ο καθαρισμός και η απολύμανση θα μειώσουν τον κίνδυνο εμφάνισης κρούσματος.

1. Καθαρίστε όλες τις περιοχές συχνά, σύμφωνα με τις καθιερωμένες διαδικασίες καθαρισμού.
2. Διατηρήστε την άριστη υγιεινή των χεριών.
3. Χρησιμοποιήστε ένα απολυμαντικό με ιοκτόνο ένδειξη για να απολυμάνετε επιφάνειες συχνής επαφής.
4. Αντιμετωπίστε άμεσα τις διαρροές αίματος και σωματικών υγρών. 5. Διαχειριστείτε τα άπλυτα, τα σκεύη κουζίνας και τα υγειονομικά απόβλητα σύμφωνα με τις διαδικασίες



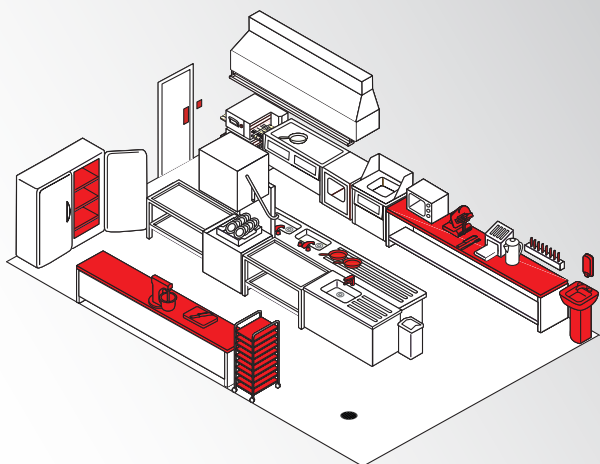
Περιοχές υψηλού κινδύνου

Οι περιοχές με υψηλό κίνδυνο μόλυνσης πρέπει να καθαρίζονται σε τακτική βάση για προστασία από την εξάπλωση παθογόνων οργανισμών. Ορισμένες συνθήκες επιτρέπουν την ευκολότερη εξάπλωση των παθογόνων από το ένα άτομο στο άλλο. Αυτές περιλαμβάνουν περιοχές όπου η κυκλοφορία είναι υψηλή, οι διαρροές σωματικών υγρών είναι συχνές ή όπου υπάρχει γενικά χαμηλό επίπεδο υγιεινής.

Στους κοινόχρηστους χώρους σας

Ο κίνδυνος λοίμωξης αυξάνεται με τη συνάθροιση μεγάλων ομάδων έτσι ώστε τα επίπεδα υγιεινής σε χώρους όπως χωλ είναι εξαιρετικά σημαντικά. Και σε αυτή την περίπτωση συνιστούμε να υπάρχει διαθέσιμο απολυμαντικό χεριών που περιέχει αλκοόλη και να βρίσκεται σε σημεία ορατά στους πελάτες. Όπως και στα δωμάτια των πελατών σας μπορείτε να χρησιμοποιήσετε στοχευμένη απολύμανση για να μειωθεί ο κίνδυνος μόλυνσης των επιφανειών με παθογόνα που προκαλούν ασθένειες. Και πάλι συνιστάται να εστιάζετε σε αντικείμενα τα οποία αγγίζουμε συχνά όπως λαβές εξοπλισμού, κουμπιά ανελκυστήρα, πληκτρολόγια υπολογιστή

Περιοχές υψηλού κινδύνου



Κουζίνες:



Πόμολα



Διακόπτες



Δοσομετρητές
(τοποθετημένοι, σε καλή
κατάσταση, καθαροί)



Επιφάνειες επαφής με
τρόφιμα




Επιφάνειες επαφής με
χέρια



Βρύσες



Εργαλεία



Bars και Εστιατόρια



Προστατευτικά



Διακόπτες



Όλα τα πόμολα (όχι μόνο
της πόρτας)



Καρέκλες



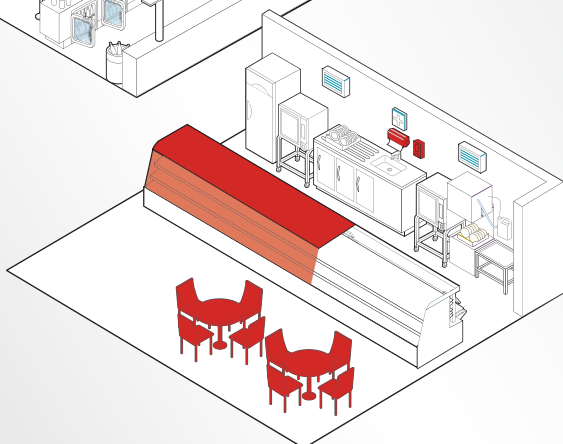
Δοσομετρητές
(τοποθετημένοι, σε καλή
κατάσταση, καθαροί)



Τραπεζομάντηλα



Δίσκοι



Χώροι Υγιεινής



Πόμολα



Πόμολα μάνιου, καζανάκι,
ντους, βρύσες



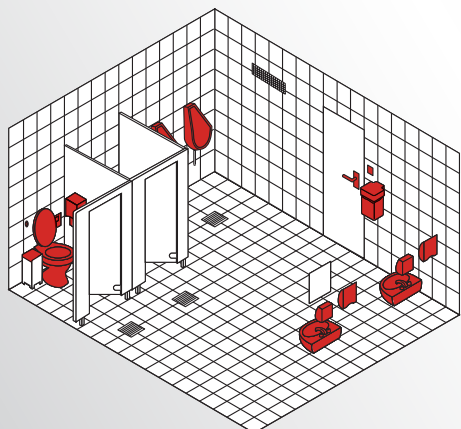
Διακόπτες



Καθίσματα τουαλέτας,
παραπετάσματα



Δοσομετρητές
(τοποθετημένοι, σε καλή
κατάσταση, καθαροί)



ΒΑΣΙΚΕΣ ΠΕΡΙΟΧΕΣ ΣΤΙΣ ΟΠΟΙΕΣ ΠΡΕΠΕΙ ΝΑ ΕΣΤΙΑΣΕΤΕ ΚΑΤΑ ΤΗ ΔΙΑΡΚΕΙΑ ΕΚΔΗΛΩΣΗΣ ΚΡΟΥΣΜΑΤΩΝ

1. Εφαρμόστε σωστές μεθόδους υγιεινής των χεριών

Πλύσιμο χεριών: Για να πλύνετε αποτελεσματικά τα χέρια σας, βρέξτε τα, εφαρμόζετε σαπούνι, σαπουνίστε πλήρως και τρίψτε τα χέρια μαζί για τουλάχιστον 20 δευτερόλεπτα. Στη συνέχεια, ξεπλύνετε όλο το σαπούνι και στεγνώστε τα πλήρως με χαρτοπετσέτα. Για να βεβαιωθείτε ότι έχετε πλύνει κάθε μέρος των χεριών σας, σας συνιστούμε να ακολουθήσετε αυτήν την εικόνα.

Τρίψιμο χεριών: Για να καθαρίσετε τα χέρια σας, εφαρμόστε 3ml εγκεκριμένου αντισηπτικού και τρίψτε τα για 30 δευτερόλεπτα. Μην ξεπλύνετε ή στεγνώσετε τα χέρια, το αντισηπτικό θα εξατμιστεί.

Αυτά τα διαγράμματα μπορούν να βρεθούν στην ιστοσελίδα μας:

www.proformula.com



2. Καθαρισμός και απολύμανση των σκληρών επιφανειών κατά τη διάρκεια επιδημικής έξαρσης

Χρησιμοποιήστε τις τυπικές διαδικασίες σας, διαφορετικά ακολουθήστε αυτές τις γενικές οδηγίες. Χρησιμοποιήστε εγκεκριμένα προϊόντα με τη σωστή δοσολογία για την απολύμανση σκληρών επιφανειών!

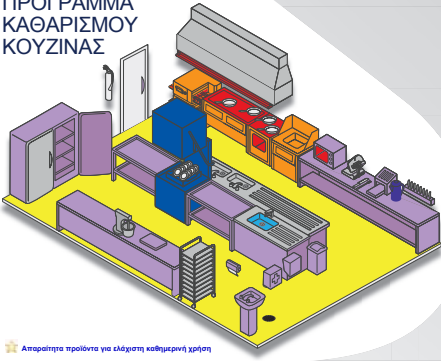
1. Εμποτίστε ένα ύφασμα μιας χρήσης με καθαριστικό ή απολυμαντικό και αφαιρέστε τις ακαθαρσίες (εάν είναι απαραίτητο) και στη συνέχεια τοποθετήστε το σε πλαστική σακούλα για απόρριψη.
2. Καθαρίστε την επιφάνεια με ένα ύφασμα μίας χρήσης που έχετε εμποτίσει προηγουμένως με καθαριστικό ή απολυμαντικό, στη συνέχεια απορρίψτε σε μια πλαστική σακούλα.
3. Ψεκάστε άφθονο απολυμαντικό στην επιφάνεια και απλώστε το με ένα ύφασμα μίας χρήσης, καθιστώντας όλη την επιφάνεια υγρή με το καθαριστικό ή απολυμαντικό. Απορρίψτε το ύφασμα σε πλαστική σακούλα.
4. Αφήστε το απολυμαντικό να δράσει για τον απαραίτητο χρόνο επαφής επιφάνειας. Ξεπλύνετε εάν απαιτείται.
5. Όλα τα λερωμένα υλικά και ο προστατευτικός ρουχισμός πρέπει να εναποτίθενται σε κίτρινο σάκο κλινικών αποβλήτων και να απορρίπτονται ως μολυσμένο υλικό.
6. Πλύνετε καλά τα χέρια για τουλάχιστον 20 δευτερόλεπτα χρησιμοποιώντας σαπούνι για τα χέρια.



Χρησιμοποιήστε τις σχετικές σύντομες οδηγίες για το συνιστώμενο προϊόν στη χώρα σας για τον τρόπο χρήσης σε επιφάνειες

Διαθέσιμοι Οδηγοί Ορθής Πρακτικής Pro Cleaning με τα προτεινόμενα προϊόντα που είναι διαθέσιμα στη χώρα μας για τον καθαρισμό κάθε περιοχής








PROKITCHEN ΠΡΟΓΡΑΜΜΑ ΚΑΘΑΡΙΣΜΟΥ ΚΟΥΖΙΝΑΣ



Απαραίτητα προϊόντα για ελάχιστη καθημερινή χρήση

www.proformula.com
© 2021 Diversey Inc. All Rights Reserved. 444-014-0017

Pro Formula
Diversey

 CF 11 OVEN & GRILL	 CF PF 3021 ΚΑΘΑΡΙΣΤΙΚΟ ΑΠΟΧΛΗΡΑΙΩΣΗΣ ΚΟΥΖΙΝΑΣ
 CF PF 3020 ΚΑΘΑΡΙΣΤΙΚΟ ΚΟΥΖΙΝΑΣ	 CF PF 3021 ΚΑΘΑΡΙΣΤΙΚΟ ΚΟΥΖΙΝΑΣ
 KLETO PF 3020 ΕΛΑΣΤΙΚΟΤΗΤΑ ΕΛΑΣΤΙΚΩΝ ΣΕΛΩΝ	 KLETO PF 3020 ΕΛΑΣΤΙΚΟΤΗΤΑ ΕΛΑΣΤΙΚΩΝ ΣΕΛΩΝ
 CF PF 3020 ΚΑΘΑΡΙΣΤΙΚΟ ANTI-OIL	

RESTAURANT & BAR PRO CLEANING GUIDE



www.proformula.com
© 2021 Diversey Inc. All Rights Reserved. 444-014-0017

Pro Formula
Diversey

 CF 12 TABLE DISINFECTANT	 CF 13 GLASS & MULTISURFACE POLISH
 CF 14 FLOOR CLEANER	 CF 15 HAND POLISH
 CF 16 STAIN REMOVER	 KLETO PF 3020 ΕΛΑΣΤΙΚΟΤΗΤΑ ΕΛΑΣΤΙΚΩΝ ΣΕΛΩΝ
 CF 17 STAIN REMOVER	 KLETO PF 3020 ΕΛΑΣΤΙΚΟΤΗΤΑ ΕΛΑΣΤΙΚΩΝ ΣΕΛΩΝ
 DOVE HAND SOAP	 CF 18 STAINLESS STEEL
 CF 19 STAINLESS STEEL	 KLETO PF 3020 ΕΛΑΣΤΙΚΟΤΗΤΑ ΕΛΑΣΤΙΚΩΝ ΣΕΛΩΝ

PROWASHROOM ΠΡΟΓΡΑΜΜΑ ΚΑΘΑΡΙΣΜΟΥ ΜΠΑΝΙΟΥ



Απαραίτητα προϊόντα για ελάχιστη καθημερινή χρήση

www.proformula.com
© 2021 Diversey Inc. All Rights Reserved. 444-014-0017

Pro Formula
Diversey

 KLETO PF 3020 WASHROOM	 CF PF 3020 WASHROOM
 KLETO PF 3020 WASHROOM	 LIS VITO ΥΠΟ-ΑΛΛΕΡΓΙΚΟ

**Ο ΣΥΜΜΑΧΟΣ ΣΑΣ
ΣΤΟΝ ΕΠΑΓΓΕΛΜΑΤΙΚΟ
ΚΑΘΑΡΙΣΜΟ**



Η Unilever και η Diversey ενώνονται για να σας προσφέρουν τα καλύτερα και από τους δύο κόσμους: Οι γνωστές μάρκες της Unilever σε συνδυασμό με τη σειρά Pro Formula, παρέχουν μια πλήρη γκάμα καθαρισμού για επαγγελματίες της HORECA αγοράς με εύχρηστα προϊόντα και οδηγούς καθαρισμού για να σας βοηθήσουν να καθαρίσετε σαν επαγγελματίας, έτσι ώστε να είστε έτοιμοι για δουλειά.